



Quality Spa  
LE BIEN ETRE N'EST PLUS UN LUXE

# SPA NAGOYA

## CONFORT/INTENSE

5 PLACES : 2 ALLONGÉES & 3 ASSISÉS


Photo : Version Intense



Le choix des personnes qui souhaitent un Spa bénéficiant de vastes places avec un minimum d'encombrement. Grâce à sa conception unique, il s'adaptera facilement à votre terrasse sans s'imposer. Ce modèle offre les mêmes avantages thérapeutiques que les plus grands Spas, et vous pouvez facilement accéder aux contrôleurs intégrés depuis les places allongées. De plus ses 61 jets assurent un confort de relaxation extrêmement bénéfique.

# SPA NAGOYA


2 VERSIONS DISPONIBLES : CONFORT OU INTENSE  
MODÈLE 5 PLACES, 2 ALLONGÉES & 3 ASSISES



Version Intense présenté

## CONFIGURATION COULEURS

### Couleur tabliers :



### Couleur coque :



## POINTS FORTS



Filtration optimale  
2x filtres



Désinfection  
Lampe UV



Chromothérapie  
LEDs



2 pompes 2CV

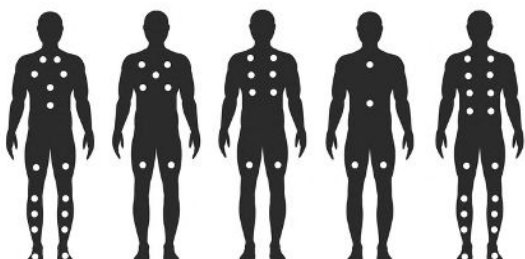


Panneau de  
contrôle tactile



Aromathérapie  
intégrée

## POINTS DE MASSAGES



Sur version Confort

## SPECIFICITÉS TECHNIQUES

### VERSION CONFORT

- Appui-tête réglables en hauteur pour plus de confort
- Dimensions LxIxH : 200 X 200 X 88 cm
- Conditionnement vertical LxPxH : 210 X 120 X 220 cm
- Volume : 920 litres
- Poids : 410 kg
- 49 Jets hydrothérapies
- Finition des buses en acier chromé
- Massage envoûtant des épaules et cervicales
- Electronique Haut de Gamme Americain écran simplifié
- Pompe de filtration/massage Whirlpool LX : 450W/2250W 3CV
- Réchauffeur : 3000 W
- Anti-débordement, drains de vidange sur chaque place
- 1 Gros spot avec Leds Chromothérapie
- Seau à champagne intégré avec évacuation de l'eau
- 1 fontaine parapluie à LED
- Désinfection par générateur ozone
- Système antigel
- Protection contre la marche à vide
- Cuve avec triple isolation thermique.
- Branchement monophasé 16A
- Plug&Play : Peut se brancher sur une prise de courant dédiée

### LES + DE LA VERSION INTENSE

- 59 Jets hydrothérapies
- Electronique Haut de Gamme écran tactile
- Pompe de filtration Whirlpool LX : 250 W
- Pompes de massage Whirlpool LX : 2 X 1500W 2CV
- Pompe à air (Blower) Whirlpool LX : 700 W
- Aromathérapie
- Module Wifi pilotage de votre Spa à distance (en option)
- LEDs dans les jets (en option)
- Filtration optimale avec 2 filtres
- Système Son HD avec connexion Bluetooth
- Désinfection Lampe UV PURESAFE et générateur ozone
- Isolation Scandinave des tabliers phonique et thermique
- Branchement Monophasé 32A - 220v
- Possibilité de brancher en Triphasé 380v

*\*Consommation énergétique individuelle variable selon le réglage de la température de l'eau, le type d'utilisation du consommateur réel et les conditions réelles environnementales ambiantes. Calcul pour eau à 35°C et 3 séances par semaine dans la région de LA ROCHELLE.*



Version Intense présenté

# SPA NAGOYA

## PHOTOS INSTALLATIONS



Version Intense présenté

### BRANCHEMENT ALIMENTATION MONOPHASÉ 220-230V

Pour un Spa Nagoya série CONFORT :

il vous faudra au minimum une prise extérieure 16A de type PLEXO résistante aux intempéries. Il est toujours préférable de tirer une ligne 16A ou 20A et de brancher le Spa en direct, cela permettra d'éviter tout risque d'électrocution entre l'eau et la prise du Spa.

Il vous faut brancher le Spa à minimum 1m50 du Spa et maximum 2m00 (longueur du câble fourni) Il vous est toujours possible de changer le câble pour une longueur plus importante. Il vous faudra du câble rigide type U1000-R2V de section 3x2,5 mm2(\*) et devra être protégée individuellement avec un interrupteur différentiel de 20 Ampères 30 mA de type AC, et un disjoncteur bipolaire de 16A.

*Attention : Ne pas brancher de rallonge pour augmenter la distance entre le Spa et la prise, risque d'incendie !*



Pour un Spa Nagoya série INTENSE :

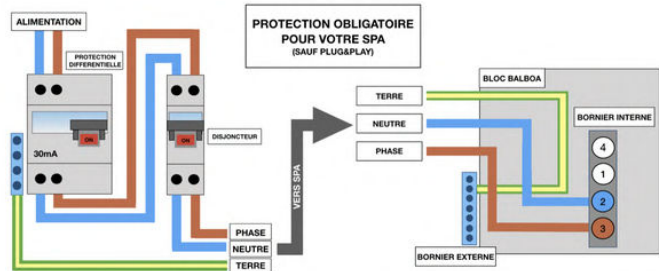
Votre ligne électrique devra être réalisée avec du câble rigide type U1000-R2V de section 3x6 mm2(\*) et devra être protégée individuellement avec un interrupteur différentiel de 40 Ampères 30 mA de type AC, et un disjoncteur bipolaire de 32 A.

(Attention de toujours utiliser du câble et non des fils, même tirés d'une gaine).

Ce schéma est donné à titre d'exemple, toujours vérifier le schéma électrique présent derrière le capot du boîtier de commande Balboa pour plus de sécurité.

(\*) Attention : La section de votre câble dépend aussi de sa longueur :

- Jusqu'à 28 mètres vous pouvez utiliser du 3x6 mm2.
- Jusqu'à 48 mètres utilisez du 3x10 mm2,
- Jusqu'à 76 mètres utilisez du 3x16 mm2,
- Jusqu'à 120 mètres utilisez du 3x25 mm2.



### BRANCHEMENT ALIMENTATION TRIPHASÉ 380-400V

Section câble : 5G X 2,5mm2 protégé par Interrupteur différentiel tétra-polaire de type A entre 20 et 40A maximum par phase. (Se référer au schéma électrique du boîtier Balboa pour connaître les raccords électriques à enlever pour le fonctionnement du Spa en triphasé. Pour plus d'informations consultez notre chaîne Youtube « Quality Spa » : brancher son Spa en triphasé 380V)

# SPA NAGOYA

## INFORMATIONS TECHNIQUES

### ENCASTRER SON SPA, OU LE SEMI-ENCASTRER

**Étape 1 :** Terrassement : pour un spa de 220 x 220 cm, il faut prévoir idéalement un espace d'environ 50 cm tout autour du spa de façon à pouvoir accéder à tous les côtés du spa sans avoir à le vider pour le déplacer. La fosse d'encastrement terminée fera donc 1 mètre de plus que le spa. Soit environ 330 x 330 cm, dimensions auxquelles il faut ajouter l'épaisseur des parpaings (15 ou 20 cm) et l'espace nécessaire pour travailler avant de remblayer. Volume de terre estimé pour un spa de 220 x 220 cm x 90 : 16 m<sup>3</sup> + le foisonnement de la terre d'environ 30 % = 20 m<sup>3</sup> de terre à évacuer.

**Étape 2 :** Réglage du fond de forme du futur radier. Le fond sera réglé avec soin pour garantir un dallage béton d'une épaisseur suffisante et régulière. Vous pouvez utiliser un matériau de réglage comme du calcaire concassé pour régler le fond. Il faut prévoir une évacuation au fond de la fosse, car l'eau de débordement du spa ou l'eau de pluie, devra pouvoir s'évacuer. Cette eau devra idéalement aller vers le réseau d'assainissement (tout à l'égout).

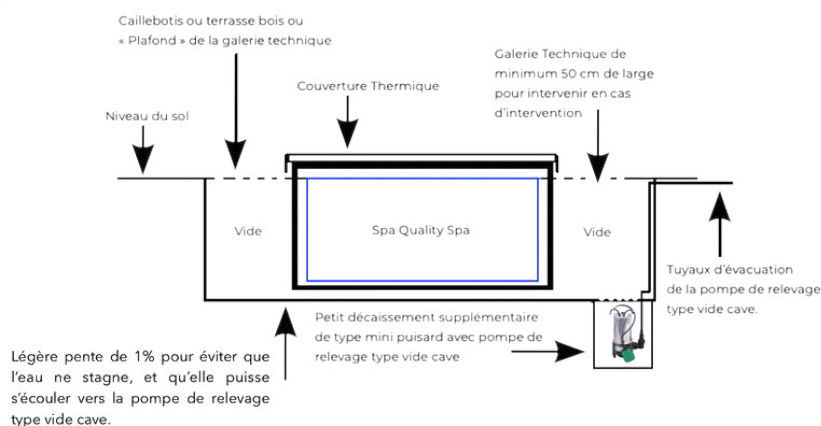
**Étape 3 :** Si vous êtes sur un terrain humide, il peut être opportun de rajouter un géotextile pour éviter que le calcaire ne se mélange à la terre.

**Étape 4 :** Vous disposerez un film plastique pour accueillir le béton et retenir l'eau contenue dans celui-ci. Treillis métallique pour structurer le dallage.

**Étape 5 :** Coulage du béton. D'une épaisseur de 12 à 15 cm minimum, le béton sera coulé en une seule fois, dosé à 300 kg et réglé de manière à garantir la planéité du spa et à permettre l'écoulement situé au fond de la fosse.

**Étape 6 :** Montage des parpaings autour de la fosse, puis montage des chevrons de bois pour accueillir les lames de terrasse ou dalles. Attention à ne pas coller les chevrons aux tabliers du Spa, mais de laisser 5 cm, pour permettre d'enlever les tabliers en cas de maintenance. De la même manière, les tasseaux de bois servant de renforts à la verticale devront être fixé avec des équerres de façon à pouvoir les dévisser pour enlever totalement les contours du Spa.

**Étape 7 :** Pose des lames de la terrasse ou des dalles de carrelage. Prévoir 50 cm tout autour pour pouvoir intervenir. Style caillebotis



### POSE DU SPA CLASSIQUE SANS ENCASTREMENT

#### Les 3 techniques :

- Sur une dalle béton : L'épaisseur minimale à respecter pour une dalle accueillant un Spa est de 15 cm de béton armé.

De plus, le ferrailage minimal consiste à disposer dans le tiers inférieur de l'épaisseur de la dalle une nappe de ST25C\* et puis une seconde nappe de ST25C\* dans le tiers supérieur.

\*ST25C = treillis soudé à mailles carrées de 15cm et de Ø 7 mm de fil. Cette épaisseur est un minimum à respecter. Il est prudent d'opter pour une épaisseur supérieure (exemple 20 cm d'épaisseur) pour une meilleure résistance de l'ouvrage, peu importe si l'on trouve votre dalle trop épaisse.

- Sur une terrasse avec plots : Aucune contre-indication, cependant vérifiez que les plots supportent un poids de de 500 kg/m<sup>2</sup>. Il faudra sans doute en rajouter dans la zone d'installation pour renforcer.

- Sur un lit de sable : vous pouvez creuser 10cm de profondeur (ou faire un encadrement bois classe IV) aux dimensions du Spa en y ajoutant 20 cm de chaque côté. Mettre un géotextile noir en dessous, mettre votre sable, bien l'étaler, et surtout bien le compacter afin qu'il soit solide, le mettre droit à l'aide d'une règle, remettre un géotextile noir par dessus (possibilité de mettre une pelouse synthétique par dessus le géotextile). Le Spa sera posé sur le tout.



### NOS CERTIFICATIONS EUROPEENNES ET MONDIALES



# SPA NAGOYA

## INFORMATIONS TECHNIQUES

### SCHEMA TECHNIQUE DU SPA NAGOYA

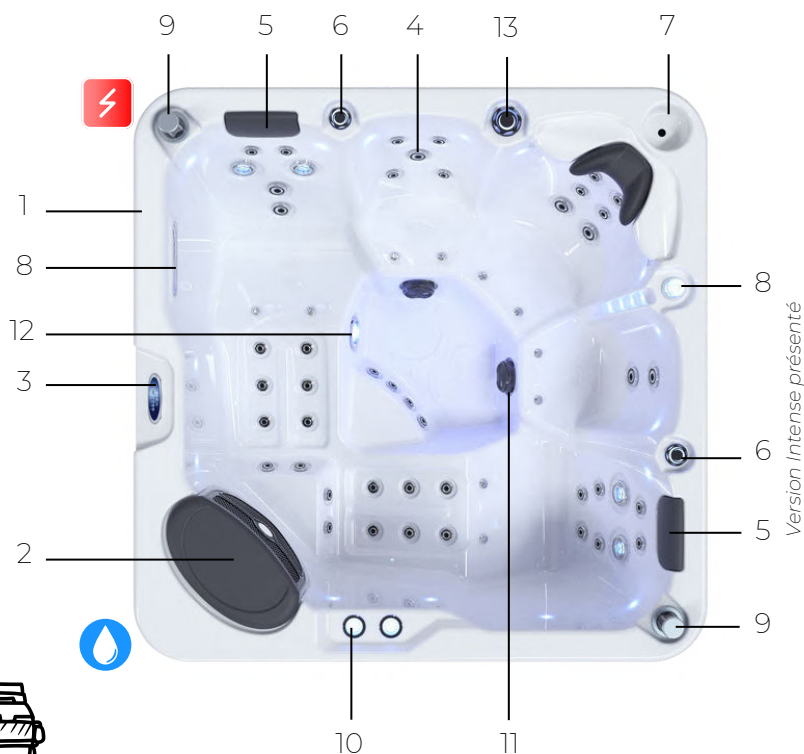
1. Coque Acrylique
2. Filtre (x2 dans la version intense)
3. Panneau de contrôle (TP800 dans la version intense)
4. Jets de massages (+ jets d'air dans la version intense)
5. Appui-tête réglable en hauteur
6. Manette Venturi
7. Seau à Bouteille LED avec évacuation
8. Cascade à LED
9. Haut parleur bluetooth HD (uniquement dans la version intense)
10. Repose-verre LED (uniquement dans la version intense)
11. Grille d'aspiration pour pompe
12. Spot à LED
13. Vanne ON/OFF Cascade



Arrivée électrique



Evacuation Vidange Spa



### Les Packs de livraison :



#### Pack Gratuit : 0€

Venez directement chercher votre Spa à notre entrepôt. Nous vous aiderons à le charger, ou nous le confierons à votre transporteur.

#### Pack Classic : +340€

Livraison par camion équipé d'un hayon et d'un transpalette déchargement au pied du camion

#### Pack Access : +500€

Livraison avec camion + chariot électrique. Cela permettra au chauffeur d'emmener votre Spa à l'endroit désiré\*.

### Les Packs d'installation :



#### Pack Service : +380€

Une fois votre Spa livré, puis installé par vos soins, contactez le SAV pour convenir d'une date de passage pour la mise en service. Assurez-vous d'avoir au préalable rempli votre Spa en eau. Le technicien procédera aux branchements, puis à la vérification des composants. Il procédera ensuite aux conseils sur l'entretien de l'eau et l'entretien du Spa. Fera avec vous une première désinfection de l'eau. (+120€ si le remplissage du Spa est à faire par l'équipe).

#### Pack Premium : +750€ (uniquement à -2h de route)

Livraison par notre équipe, avec notre équipement spécialisé. Installation\*, Mise en place, branchement, mise en eau, et conseils sur votre Spa. Le pack complet pour une installation sereine.

#### Pack Sérénité : +690€

Il s'agit du Pack le plus haut de gamme pour vous assurez, une manipulation de votre Spa, une installation\* et une mise en service sans problème par des professionnels qualifiés.

#### Grutage : sur devis

Pour connaître le tarif d'un grutage, il faudra faire appel à notre service commercial par téléphone ou par mail à [contact@qualityspa.fr](mailto:contact@qualityspa.fr)

\*sous condition que les caractéristiques techniques du terrain le permettent.

# SPA NAGOYA

## NOS SERVICES

### Les Extensions de Garantie pour votre Spa :



#### Garantie Bronze : +499€

SAV assistance mail 7j/7. La garantie bronze permet de bénéficier d'une année supplémentaire sur les pièces et la main d'oeuvre.

#### Garantie Argent : +699€

SAV assistance téléphonique et mail 7j/7. La garantie argent permet de bénéficier d'une année supplémentaire sur les pièces et la main d'oeuvre, ainsi que le déplacement.

#### Garantie Or : Garantie pièces 20 ans : +990€

Une garantie complémentaire de 20 ans qui couvre 80% des éléments du Spa. N'hésitez pas à demander à un conseiller toute la liste des équipements concernés.

### LA FORCE DE NOTRE RESEAU



#### Une entreprise familiale, avec des équipes aux services de votre bien-être

Aujourd'hui lorsque l'on souhaite acheter un spa, il est très facile de se perdre dans la multitude d'offres, et de revendeurs. Beaucoup de Spas aux prix attractifs peuvent donner le sentiment de faire une bonne affaire, mais lorsque l'on regarde de plus près les éléments techniques, on se rend compte qu'il n'en n'est rien.

Chez Quality Spa, nous mettons un point d'honneur à vous donner le maximum d'informations sur nos Spas, d'être le plus transparent possible, et vous proposer une gamme de Spa, qui sont aujourd'hui parmi les mieux équipés du marché, tant en jets de massage, en puissances, qu'en désinfection.

Nos conseillers pourront de manière factuelle vous donner les différences entre nos produits et ceux de nos confrères si toutefois vous souhaitez un avis professionnel.

Toujours à votre écoute, et prêt à vous satisfaire, nos conseillers mettrons tout en oeuvre pour trouver le modèle qui vous correspond.



Sur toute l'année 2022, nous sommes fier d'avoir une moyenne de **9,2/10** de satisfaction clients.



#### Pas revendeur, mais concepteur et assembleur

Notre grande force est surtout dans la conception et l'assemblage de nos produits. Nous maîtrisons tout le processus concernant l'élaboration du Spa, son assemblage, son conditionnement, sa livraison et son installation à votre domicile. Nous n'avons aucun prestataire de service qui peuvent se montrer parfois peu scrupuleux, nos techniciens et poseurs sont entièrement salariés Quality Spa, c'est l'assurance d'un service haut de gamme et minutieux.

Etant concepteur, nous mettons une priorité concernant la désinfection des bassins. Nos Spas répondent aux exigences de l'ARS et permettent de recevoir du publics. C'est l'assurance d'avoir une eau purifiée et sans bactéries, essentiel pour votre santé. Ainsi les kinésithérapeutes et les thermes se fournissent chez nous.



#### Un service après-vente réactif et proche de chez vous

- 17 points de SAV répartis sur toute la France
- Des techniciens à moins de 2h de chez vous
- Une réponse à vos problèmes dans les 48h
- Une résolution de panne sous 10 jours en moyenne
- Un portail SAV disponible 7j/7
- Un compte personnel dédié et un suivi de vos dossiers d'assistances
- 97,8% de nos clients satisfaits



# Accessoires

## Abris pour Spa

De forme ronde ou rectangulaire découvrez notre gamme d'abri pour Spa ou Spa de nage



## Filtre pour Spa

Nos filtres de la marque Puretech assure une désinfection et une purification de l'eau de haute qualité



## Marche pour Spa

Différents coloris et différents modèles sont disponibles sur notre site internet : [www.qualityspa.fr](http://www.qualityspa.fr)



## Module Wifi

Pour piloter son Spa à distance depuis son Smartphone. Idéal pour les résidences secondaires ou pour vérifier la température de l'eau de votre Spa de n'importe où.



## Douche Solaire

Nous disposons de plusieurs capacités et plusieurs coloris pour s'agrémenter parfaitement dans votre jardin.



## Bar pivotant

Fixé au tablier il permet de bénéficier d'un bel espace pour y poser ses verres et bouteilles de rafraîchissement.

## Aquabike

Répondant à toutes les exigences liées à la pratique de l'aquabike pour les professionnels et les utilisateurs exigeants. Fabriqué en France, uniquement pour Spa de Nage.



## Pompe à chaleur

Permet de diviser votre facture d'électricité par 3, nous proposons 2 modèles, l'un pour Spa et l'autre pour Spa de nage.



## Ico Spa

Doté de 3 sondes, cet assistant connecté, permet de vous envoyer des notifications concernant la désinfection de votre Spa

