



Quality Spa
LE BIEN ETRE N'EST PLUS UN LUXE

SPA GRANADA

5 PLACES

2 ALLONGÉES & 3 ASSISES




Le Spa Granada Essential est la combinaison ultime d'une structure haut de gamme, d'une technologie de pointe apportée par les plus grandes marques, de buses de massage en acier, d'une isolation efficace et d'une ergonomie au service de l'utilisateur. Cette qualité permet à nos spas de jouir d'un rapport "Qualité / Performance / Prix" inégale sur le marché français.

SPA GRANADA

MODÈLE 5 PLACES, 2 ALLONGÉES & 3 ASSISES

CONSO ENERGIE




3660 kWh/an*




CONFIGURATION COULEURS

Couleur tabliers :



Marron
Choco



Gris
Anthracite

Couleur coque :



Blanc Pure

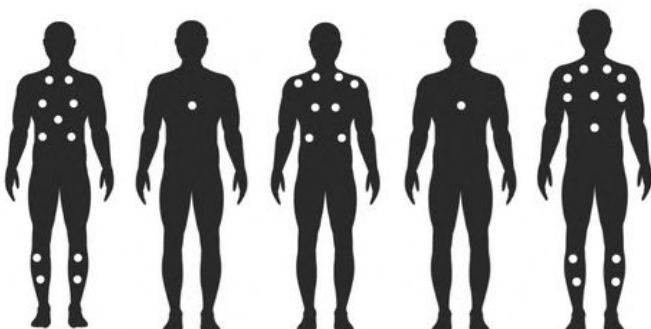
À PROPOS :

Le spa Granada est un excellent produit d'entrée de gamme, qui permet de profiter d'un Spa d'une très bonne qualité de fabrication à un prix très avantageux. Il permet de se détendre et de se relaxer dans un bain chaud entre amis ou en famille. Les jets sont tous réglable et peuvent être ouverts ou fermés pour augmenter la puissance sur les autres places. Vous bénéficiez aussi de l'effet venturi pour augmenter la puissance du massage sur l'ensemble des places. L'avantage de ce modèle c'est le Plug&Play qui permet de le brancher sur une prise de courant classique 16A, ainsi pas besoin de tirer de ligne spécifique pour avoir un Spa chez soi.

POINTS FORTS



POINTS DE MASSAGES



SPECIFICITÉS TECHNIQUES


- Appuis-tête confortables et réglables en hauteur pour plus de confort
- Dimensions : 195 X 195 X 82 cm
- Conditionnement : 210 X 210 X 100 cm
- Volume : 830 litres
- Poids : 300 kg
- 31 Jets hydrothérapies
- Finition des buses en acier chromé
- Système Electronique Haut de Gamme simplifié
- Pompes de massage bi-vitesse Whirlpool LX : 1 X 2250 W 3.0 CV
- Réchauffeur : 3000 W
- Spot Leds chromothérapie
- Système Son HD avec connexion Bluetooth (en option)
- Fontaine 3 jets laminaire à LEDs
- Désinfection à l'ozone
- Fonction antigel
- Protection contre la marche à vide
- Le Spa est prêt à être branché sur une prise 16A classique
- Cuve triple isolation thermique

*Consommation énergétique individuelle variable selon le réglage de la température de l'eau, le type d'utilisation du consommateur réel et les conditions réelles environnementales ambiantes.
Calcul pour eau à 35°C et 3 séances par semaine dans la région de LA ROCHELLE.



SPA GRANADA

PHOTOS INSTALLATIONS



SPA GRANADA

INFORMATIONS TECHNIQUES

BRANCHEMENT ALIMENTATION MONOPHASÉ 220-230V

Branchement classique du Spa Granada, séance de massage sans chauffage :

Il vous faudra au minimum une prise extérieure 16A de type PLEXO résistante aux intempéries. Il est toujours préférable de tirer une ligne 16A ou 20A et de brancher le Spa en direct, cela permettra d'éviter tout risque d'électrocution entre l'eau et la prise du Spa.

Il vous faut brancher le Spa à minimum 1m50 du Spa et maximum 2m00 (longueur du câble fourni) Il vous est toujours possible de changer le câble pour une longueur plus importante. Il vous faudra du câble rigide type U1000-R2V de section 3x2,5 mm²(*) et devra être protégée individuellement avec un interrupteur différentiel de 20 Ampères 30 mA de type AC, et un disjoncteur bipolaire de 16A.

Attention : Ne pas brancher de rallonge pour augmenter la distance entre le Spa et la prise, risque d'incendie !



Branchement 32A du Spa Granada, séance de massage avec chauffage :

Votre ligne électrique devra être réalisée avec du câble rigide type U1000-R2V de section 3x6 mm²(*) et devra être protégée individuellement avec un interrupteur différentiel de 40 Ampères 30 mA de type AC, et un disjoncteur bipolaire de 32 A. (Disjoncteur 40A pour le modèle Spa de Nage V440)

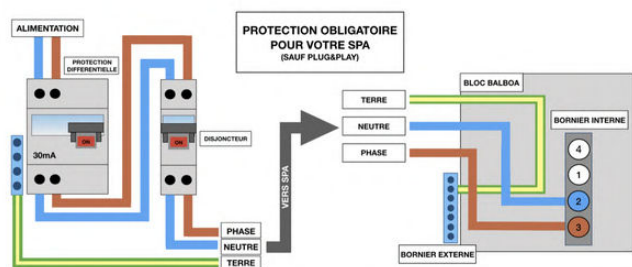
(Attention de toujours utiliser du câble et non des fils, même tirés d'une gaine).

Ce schéma est donné à titre d'exemple, toujours vérifier le schéma électrique présent derrière le capot du boîtier de commande Balboa pour plus de sécurité.

(*) Attention : La section de votre câble dépend aussi de sa longueur :

- Jusqu'à 28 mètres vous pouvez utiliser du 3x6 mm².
- Jusqu'à 48 mètres utilisez du 3x10 mm²,
- Jusqu'à 76 mètres utilisez du 3x16 mm²,
- Jusqu'à 120 mètres utilisez du 3x25 mm².

Prenez contact avec votre commercial pour planifier un changement de programmation de la carte électronique pour que le chauffage s'active lors de la séance de massage.



BRANCHEMENT ALIMENTATION TRIPHASÉ 380-400V

Section câble : 5G X 2,5mm² protégé par Interrupteur différentiel tétra-polaire de type A entre 20 et 40A maximum par phase. (Se référer au schéma électrique du boîtier Balboa pour connaître les raccords électriques à enlever pour le fonctionnement du Spa en triphasé. Pour plus d'informations consultez notre chaîne Youtube « Quality Spa » : brancher son Spa en triphasé 380V)

ENCASTRER SON SPA, OU LE SEMI-ENCASTRER

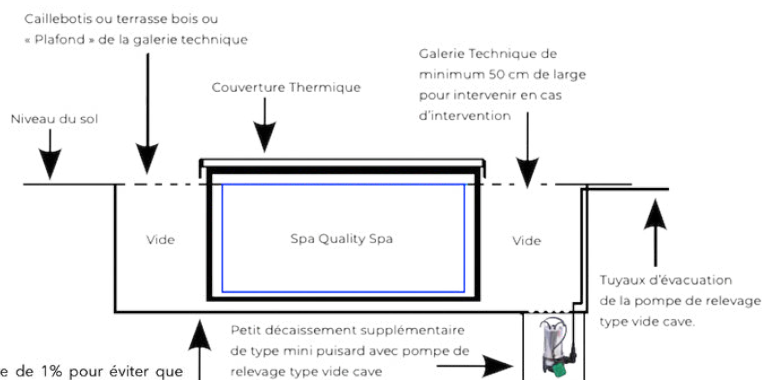
Étape 1 : Terrassement : pour un spa de 220 x 220 cm, il faut prévoir idéalement un espace d'environ 50 cm tout autour du spa de façon à pouvoir accéder à tous les côtés du spa sans avoir à le vider pour le déplacer. La fosse d'encastrement terminée fera donc 1 mètre de plus que le spa. Soit environ 330 x 330 cm, dimensions auxquelles il faut ajouter l'épaisseur des parpaings (15 ou 20 cm) et l'espace nécessaire pour travailler avant de remblayer. Volume de terre estimé pour un spa de 220 x 220 cm x 90 : 16 m³ + le foisonnement de la terre d'environ 30 % = 20 m³ de terre à évacuer.

Étape 2 : Réglage du fond de forme du futur radier. Le fond sera réglé avec soin pour garantir un dallage béton d'une épaisseur suffisante et régulière. Vous pouvez utiliser un matériau de réglage comme du calcaire concassé pour régler le fond. Il faut prévoir une évacuation au fond de la fosse, car l'eau de débordement du spa ou l'eau de pluie, devra pouvoir s'évacuer. Cette eau devra idéalement aller vers le réseau d'assainissement (tout à l'égout).

Étape 3 : Si vous êtes sur un terrain humide, il peut être opportun de rajouter un géotextile pour éviter que le calcaire ne se mélange à la terre.

Étape 4 : Vous disposerez un film plastique pour accueillir le béton et retenir l'eau contenue dans celui-ci. Treillis métallique pour structurer le dallage.

Étape 5 : Coulage du béton. D'une épaisseur de 12 à 15 cm minimum, le béton sera coulé en une seule fois, dosé à 300 kg et réglé de manière à garantir la planéité du spa et à permettre l'écoulement situé au fond de la fosse.



Étape 6 : Montage des parpaings autour de la fosse, puis montage des chevrons de bois pour accueillir les lames de terrasse ou dalles. Attention à ne pas coller les chevrons aux tabliers du Spa, mais de laisser 5 cm, pour permettre d'enlever les tabliers en cas de maintenance. De la même manière, les tasseaux de bois servant de renforts à la verticale devront être fixé avec des équerres de façon à pouvoir les dévisser pour enlever totalement les contours du Spa.

Étape 7 : Pose des lames de la terrasse ou des dalles de carrelage. Prévoir 50 cm tout autour pour pouvoir intervenir. Style caillebotis

SPA GRANADA

INFORMATIONS TECHNIQUES

POSE DU SPA CLASSIQUE SANS ENCASTREMENT

Les 3 techniques :

- Sur une dalle béton : L'épaisseur minimale à respecter pour une dalle accueillant un Spa est de 15 cm de béton armé.

De plus, le ferrailage minimal consiste à disposer dans le tiers inférieur de l'épaisseur de la dalle une nappe de ST25C* et puis une seconde nappe de ST25C* dans le tiers supérieur.

*ST25C = treillis soudé à mailles carrées de 15cm et de Ø 7 mm de fil. Cette épaisseur est un minimum à respecter. Il est prudent d'opter pour une épaisseur supérieure (exemple 20 cm d'épaisseur) pour une meilleure résistance de l'ouvrage, peu importe si l'on trouve votre dalle trop épaisse.

- Sur une terrasse avec plots : Aucune contre-indication, cependant vérifiez que les plots supportent un poids de de 500 kg/m². Il faudra sans doute en rajouter dans la zone d'installation pour renforcer.

- Sur un lit de sable : vous pouvez creuser 10cm de profondeur (ou faire un encadrement bois classe IV) aux dimensions du Spa en y ajoutant 20 cm de chaque côté. Mettre un géotextile noir en dessous, mettre votre sable, bien l'étaler, et surtout bien le compacter afin qu'il soit solide, le mettre droit à l'aide d'une règle, remettre un géotextile noir par dessus (possibilité de mettre une pelouse synthétique par dessus le géotextile). Le Spa sera posé sur le tout.



NOS CERTIFICATIONS EUROPEENNES ET MONDIALES



SCHEMA TECHNIQUE DU SPA GRANADA

1. Coque Acrylique
2. Filtre
3. Panneau de contrôle
4. Jets de massages
5. Appui-tête réglable en hauteur
6. Manette Venturi
7. Cascade à LED
8. Repose-verre
9. Grille d'aspiration pour pompe
10. Spot à LED
11. Vanne ON/OFF Cascade
12. Enceintes en option




 Arrivée électrique

 Evacuation Vidange Spa

SPA GRANADA

NOS SERVICES

Les Packs de livraison :



Pack Gratuit : **0€**

Venez directement chercher votre Spa à notre entrepôt. Nous vous aiderons à le charger, ou nous le confierons à votre transporteur.

Pack Classic : **+340€**

Livraison par camion équipé d'un hayon et d'un transpalette déchargement au pied du camion

Pack Access : **+500€**

Livraison avec camion + chariot électrique. Cela permettra au chauffeur d'emmener votre Spa à l'endroit désiré*.

Les Packs d'installation :



Pack Service : **+380€**

Une fois votre Spa livré, puis installé par vos soins, contactez le SAV pour convenir d'une date de passage pour la mise en service. Assurez-vous d'avoir au préalable rempli votre Spa en eau. Le technicien procédera aux branchements, puis à la vérification des composants. Il procédera ensuite aux conseils sur l'entretien de l'eau et l'entretien du Spa. Fera avec vous une première désinfection de l'eau. (+120€ si le remplissage du Spa est à faire par l'équipe).

Pack Premium : **+750€** (uniquement à -2h de route)

Livraison par notre équipe, avec notre équipement spécialisé. Installation*, Mise en place, branchement, mise en eau, et conseils sur votre Spa. Le pack complet pour une installation sereine.

Pack Sérénité : **+690€**

Il s'agit du Pack le plus haut de gamme pour vous assurez, une manipulation de votre Spa, une installation* et une mise en service sans problème par des professionnels qualifiées.

Grutage : **sur devis**

Pour connaître le tarif d'un grutage, il faudra faire appel à notre service commercial par téléphone ou par mail à contact@qualityspa.fr

Les Extensions de Garantie pour votre Spa :



Garantie Bronze : **+499€**

SAV assistance mail 7j/7. La garantie bronze permet de bénéficier d'une année supplémentaire sur les pièces et la main d'oeuvre.

Garantie Argent : **+699€**

SAV assistance téléphonique et mail 7j/7. La garantie argent permet de bénéficier d'une année supplémentaire sur les pièces et la main d'oeuvre, ainsi que le déplacement.

Garantie Or : Garantie pièces 20 ans : **+899€**

Une garantie complémentaire de 20 ans qui couvre 80% des éléments du Spa. N'hésitez pas à demander à un conseiller toute la liste des équipements concernés.

SPA GRANADA

NOS SERVICES



LA FORCE DE NOTRE RESEAU

Une entreprise familiale, avec des équipes aux services de votre bien-être

Aujourd'hui lorsque l'on souhaite acheter un spa, il est très facile de se perdre dans la multitude d'offres, et de revendeurs. Beaucoup de Spas aux prix attractifs peuvent donner le sentiment de faire une bonne affaire, mais lorsque l'on regarde de plus près les éléments techniques, on se rend compte qu'il n'en n'est rien.

Chez Quality Spa, nous mettons un point d'honneur à vous donner le maximum d'informations sur nos Spas, d'être le plus transparent possible, et vous proposer une gamme de Spa, qui sont aujourd'hui parmi les mieux équipés du marché, tant en jets de massage, en puissances, qu'en désinfection.

Nos conseillers pourront de manière factuelle vous donner les différences entre nos produits et ceux de nos confrères si toutefois vous souhaitez un avis professionnel.

Toujours à votre écoute, et prêt à vous satisfaire, nos conseillers mettrons tout en oeuvre pour trouver le modèle qui vous correspond.



Sur toute l'année 2021, nous sommes fier d'avoir une moyenne de **9,2/10** de satisfaction clients.



Pas revendeur, mais concepteur et assembleur

Notre grande force est surtout dans la conception et l'assemblage de nos produits. Nous maîtrisons tout le processus concernant l'élaboration du Spa, son assemblage, son conditionnement, sa livraison et son installation à votre domicile. Nous n'avons aucun prestataire de service qui peuvent se montrer parfois peu scrupuleux, nos techniciens et poseurs sont entièrement salariés Quality Spa, c'est l'assurance d'un service haut de gamme et minutieux.

Etant concepteur, nous mettons une priorité concernant la désinfection des bassins. Nos Spas répondent aux normes de l'ARS et permettent de recevoir du publics. C'est l'assurance d'avoir une eau purifiée et sans bactéries, essentiel pour votre santé.

Ainsi les kinésithérapeutes et les thermes se fournissent chez nous.



Un service après-vente réactif et proche de chez vous

- 17 points de SAV répartis sur toute la France
- Des techniciens à moins de 2h de chez vous
- Une réponse à vos problèmes dans les 48h
- Une résolution de panne sous 10 jours en moyenne
- Un portail SAV disponible 7j/7
- Un compte personnel dédié et un suivi de vos dossiers d'assistances
- 97,8% de nos clients satisfaits

Vous rencontrez un problème ?

Consultez notre aide en ligne afin d'avoir une réponse à votre question

PROBLÈMES ELECTRIQUE SPAS

14/11/2022

Module WiL Balboa : Problème de connexion

14/11/2022

J'ai verrouillé sans le vouloir mon panneau de commande

14/11/2022

Messages de Rappel : TESTER SON GFCI

14/11/2022

Brancher son Système GECKO en triphasé (380V)

14/11/2022

Comment remplacer mon réchauffeur Balboa ?

PROBLÈMES HYDRAULIQUE SPAS

14/11/2022

L'Option Aromathérapie ne fonctionne pas

14/11/2022

Comment vider son Spa ?

14/11/2022

Tache de rouille dans mon Spa, que faire ?

PROBLÈMES ELECTRIQUE SAUNA

14/11/2022

Lorsque mon Sauna est éteint les LEDS continue de clignoter par intermittence

14/11/2022

Comment brancher son poêle de Sauna en 220v Monophasé ?

Notre service d'assistance en ligne



Si vous ne trouvez aucune solution, remplissez un ticket d'assistance

Nos techniciens reviendront vers vous afin de vous apporter une solution à distance, ou planifier une intervention à domicile.

Information client Information produit

Qui êtes-vous ? *

Prénom Nom de famille

Téléphone


E-mail

Localisation

Coder postal

Ville

Submit



Accessoires

Abris pour Spa

De forme ronde ou rectangulaire découvrez notre gamme d'abri pour Spa ou Spa de nage



Filtre pour Spa

Nos filtres de la marque Puretech assure une désinfection et une purification de l'eau de haute qualité



Marche pour Spa

Différents coloris et différents modèles sont disponibles sur notre site internet : www.qualityspa.fr



Module Wifi

Pour piloter son Spa à distance depuis son Smartphone. Idéal pour les résidences secondaires ou pour vérifier la température de l'eau de votre Spa de n'importe où.



Douche Solaire

Nous disposons de plusieurs capacités et plusieurs coloris pour s'agrémenter parfaitement dans votre jardin.



Bar pivotant

Fixé au tablier il permet de bénéficier d'un bel espace pour y poser ses verres et bouteilles de rafraîchissement.

Aquabike

Répondant à toutes les exigences liées à la pratique de l'aquabike pour les professionnels et les utilisateurs exigeants. Fabriqué en France, uniquement pour Spa de Nage.



Pompe à chaleur

Permet de diviser votre facture d'électricité par 3, nous proposons 2 modèles, l'un pour Spa et l'autre pour Spa de nage.



Ico Spa

Doté de 3 sondes, cet assistant connecté, permet de vous envoyer des notifications concernant la désinfection de votre Spa

